

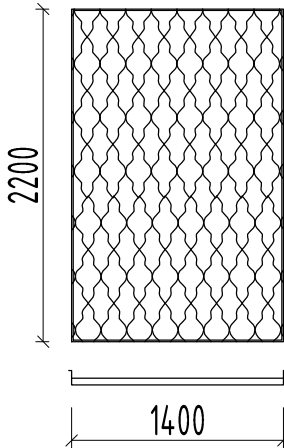



## POZNÁMKA

- POZN. 1: ROZMERY ATYPICKÝCH VÝROBKOV JE NUTNÉ PRED ICH VÝROBOU PRISPOBIŤ  
REÁLNYM ROZMEROM STAVEBNÝCH OTVOROV NA STAVBE !
- POZN. 2: PRED VÝROBOU JE NUTNÉ PREVERIŤ STAVENISKOVÚ PRIPRAVENOSŤ,  
VÝPIS PRVKOV NENAHŔADZA VÝROBNÚ DOKUMENTÁCIU. ZMENY TREBA ODSÚHLASIŤ PROJEKTANTOM.
- POZN. 3: TENTO VÝPIS PRVKOV BOL SPRACOVANÝ V SÚLADE S INVENTARIZÁCIOU PAMIAJKOVO HODNOTNÝCH PRVKOV OBJEKTU  
SCHVÁLENOU ZÁVAZNÝM STANOVISKOM KPU
- POZN. 4: VŠETKY PAMIAJKOVO HODNOTNÉ PRVKY BUDÚ OBNOVOVANÉ V SÚLADE S NÁVRHOM NA REŠTAUROVANIE,  
RESP. UMELECKO REMESELNÚ OBNOVU, VYPRACOVANÝM PRED REALIZÁCIOU A ODSÚHLASENÝM PAMIAJKOVÝM DOHŔADOM

VÝKRES SPRACOVATEĽ AKCIA	NÁZOV:		DOM HUDBY		INVESTOR:	GIB		PARÉ:
	Obnova objektu NKP, Panenská č. 11 súp. č. 659, parc. č. 3199, Bratislava - Staré Mesto				Hlavné mesto SR Bratislava Primaciálne námestie 1, 814 99 Bratislava			
	AUTOR:		ZODPOVEDNÝ PROJEKTANT:		VYPRACOVAL:			
	Ing. arch. Matúš IVANIČ		Ing. arch. Matúš IVANIČ		Ing. arch. Matúš Ivanič Bc. Michal Homola			
	ARCHITEKTONICKÁ KANCELÁRIA:		OBJEKT:		ZÁKAZKA Č.		PEČIATKA:	
Ing. arch. Matúš Ivanič autorizovaný architekt Povraznícka ul. č. 13 , 811 07 Bratislava tel: 02 52491221,0903 411 221 ivanicmatus@gmail.com		SO 01		35/2017				
		ČASŤ:		DÁTUM:				
		D 1.1.2		12 / 2017				
		STUPEŇ:		FORMÁT:				
OBSAH:		PROJEKT STAVBY		MIERKA:				
VÝPIS ZÁMOČNÍCKYCH VÝROBKOV				1 : 50				
NOVÝ STAV				Č.VÝKRESU:				
				1.1.2- 11				

VÝPIS ZÁMOČNÍCKYCH VÝROBKOV					TAB č. 01																														
POLOŽKA		Z02b- REPASÁCIA			Z01b- REPASÁCIA																														
<p>OCELOVÉ DVERE</p> <p>POPIS NAVRHOVANÝ STAV – REPASÁCIA: ZACHOVAŤ,REŠTAUROVAŤ JE POTREBNE URČIŤ Pôvodnú POVRCHOVÚ ÚPRAVU OČISTIŤ OD HRDZE,DOPLNIŤ CHÝBAJÚCE ČASTI,KONZERVOVŤ,REKONŠTRUOVAŤ PRIMÁRNU POVRCHOVÚ ÚPRAVU KLUCKU RIEŠIŤ AKO DOBOVÚ ANALÓGIU POVRCHOVÁ ÚPRAVA: PODĽA NÁVRHU NA REŠTAUROVANIE</p> <div><div>SCHÉMA:</div><div>POHĽAD</div><div></div><div></div><div>FOTO:</div><table><tr><td>PRVOK</td><td colspan="3">Zámoč. výrobky</td></tr><tr><td>ROZMER</td><td colspan="3">viď. VÝKRES</td></tr><tr><td>M.J.</td><td colspan="3">ks</td></tr><tr><td>OZNAČ.</td><td>Z01b</td><td>Z02b</td><td></td></tr><tr><td rowspan="4">POČET</td><td>1.P.P.</td><td>–</td><td>–</td></tr><tr><td>1.N.P.</td><td>9</td><td>1</td></tr><tr><td>2.N.P.</td><td>–</td><td>–</td></tr><tr><td>3.N.P.</td><td>–</td><td>–</td></tr></table><div>POZN.</div><div><div>SPOLU</div><div>M2</div><div>10.14 m2</div></div><div><div>SKUTKOVÝ STAV – PRESNÚ PROFILÁCIU ZÁMOČNÍCKYCH VÝROBKOV ZAMERAŤ PRED REPASÁCIOU RESP. VÝMENOU NA STAVBE</div></div></div>					PRVOK	Zámoč. výrobky			ROZMER	viď. VÝKRES			M.J.	ks			OZNAČ.	Z01b	Z02b		POČET	1.P.P.	–	–	1.N.P.	9	1	2.N.P.	–	–	3.N.P.	–	–	<p>OKENNÁ MREŽA–EXISTUJÚCA (NOVOTVAR)</p> <p>POPIS NAVRHOVANÝ STAV – REPASÁCIA: ZACHOVAŤ,UMELECKO–REMESELNE OBNOVIŤ OČISTIŤ OD HRDZE,DOPLNIŤ CHÝBAJÚCE ČASTI,KONZERVOVAŤ FARBA: KOVÁČSKA ČIERNA</p> <div><div></div><div></div><div>POHĽAD</div><div></div><div>FOTO:</div><div><div>27.72 m2</div><div>SKUTKOVÝ STAV – PRESNÚ PROFILÁCIU ZÁMOČNÍCKYCH VÝROBKOV ZAMERAŤ PRED REPASÁCIOU RESP. VÝMENOU NA STAVBE</div></div></div>	
PRVOK	Zámoč. výrobky																																		
ROZMER	viď. VÝKRES																																		
M.J.	ks																																		
OZNAČ.	Z01b	Z02b																																	
POČET	1.P.P.	–	–																																
	1.N.P.	9	1																																
	2.N.P.	–	–																																
	3.N.P.	–	–																																
PRED VÝROBOU JE NUTNÉ PREVERIŤ STAVENISKOVÚ PRIPRAVENOSŤ, VÝPIS PRVKOV NENAHRÁDZA VÝROBNÚ DOKUMENTÁCIU, ZMENY TREBA ODSÚHLASIŤ PROJEKTANTOM																																			



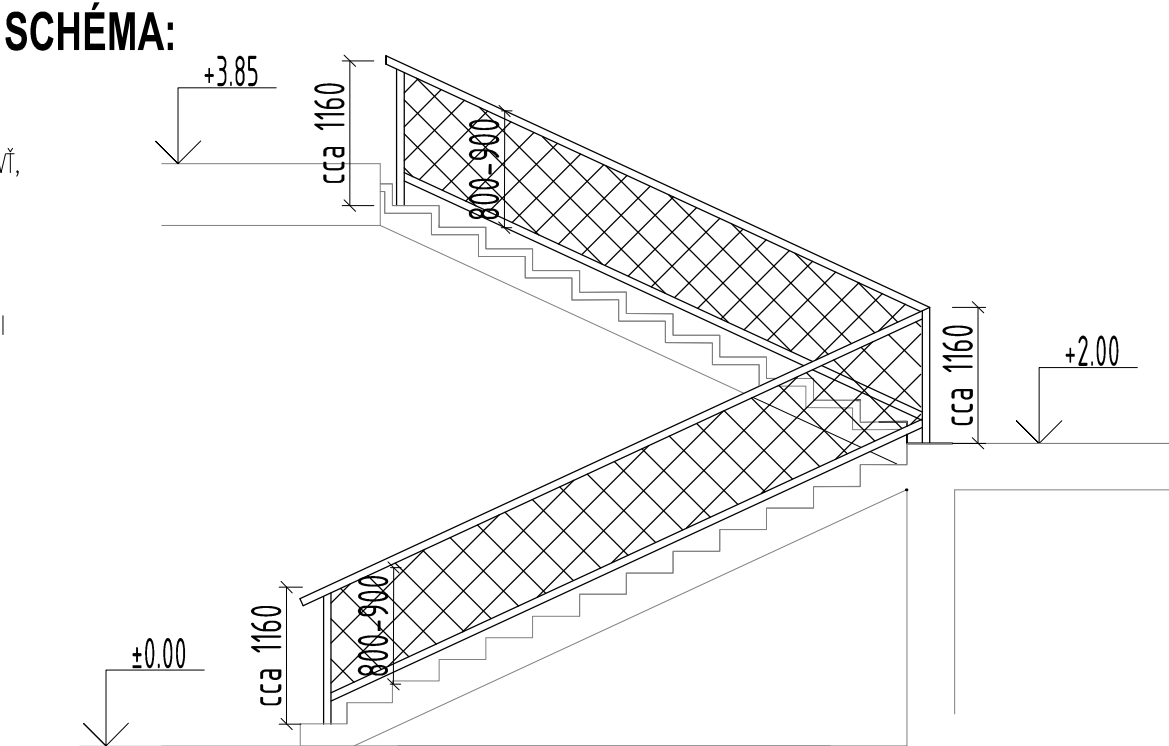
POLOŽKA

Z03b- REPASÁCIA,REŠTAUROVANIE

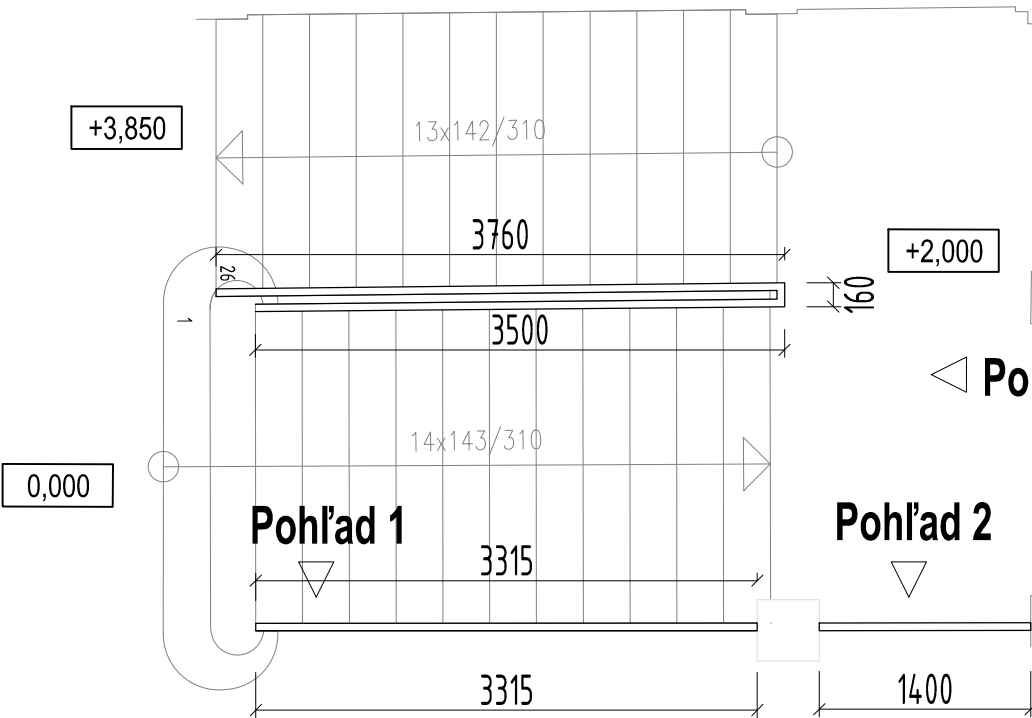
ZÁBRADLIE SCHODISKA

POPIS NAVRHOVANÝ STAV – REPASÁCIA:  
ZACHOVAŤ,REŠTAUROVAŤ  
JE POTREBNE URČIŤ PôVODNÚ POVRCHOVÚ ÚPRAVU  
OČISTIŤ OD HRDZE,DOPLNIŤ CHÝBAJÚCE ČASTI,KONZERVOVÍŤ,  
REKONŠTRUOVAŤ PRIMÁRNU POVRCHOVÚ ÚPRAVU  
ZACHOVAŤ A OBNOVIŤ DREVENÉ ČASTI  
POVRCHOVÁ ÚPRAVA: PODĽA NÁVRHU NA REŠTAUROVANIE

POZN.: DREVENÉ MADLO VYMENIŤ,ZJEDNOTIŤ S OSTATNÝMI



POHĽAD



PôDORYS

FOTO:





Pohľad 2




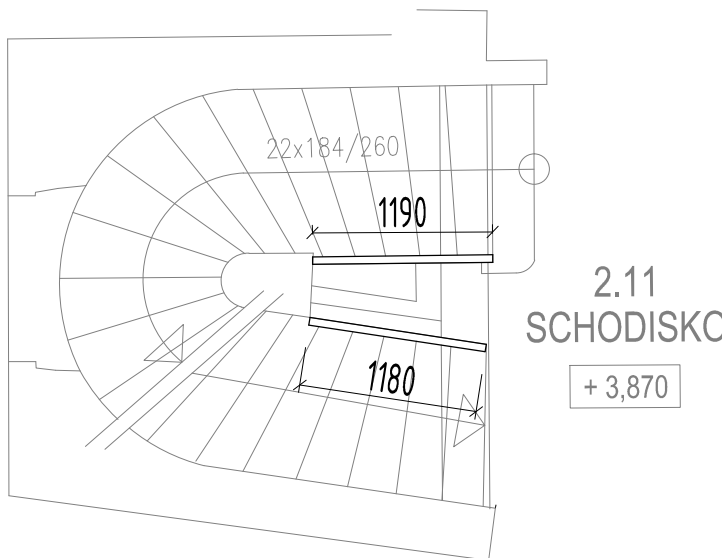


Pohľad 1

PRVOK	KAMENNÉ. STUPNE		
ROZMER	VIĎ. VÝKRES		
M.J.	ks		
OZNAČ.	Z03b		
POČET	1.P.P.	–	
	1.N.P.	1	
	2.N.P.	–	
	3.N.P.	–	

POZN.	SKUTKOVÝ STAV – PRESNÚ PROFILÁCIU ZÁMOČNÍCKÝCH VÝROBKOV ZAMERAŤ PRED REPASÁCIOU RESP. VÝMENOU NA STAVBE		
SPOLU	M2	10.5 m2	

VÝPIS ZÁMOČNÍCKYCH VÝROBKOV					TAB č. 03																																																	
POLOŽKA																																																						
Z03b- REPASÁCIA																																																						
<div>ZABRADLIE SCHODISKA</div> <div>POPIS NAVRHOVANÝ STAV – REPASÁCIA: ZACHOVAŤ,REŠTAUROVAŤ JE POTREBNE URČIŤ Pôvodnú POVRCHOVÚ ÚPRAVU OČISTIŤ OD HRDZE,DOPLNIŤ CHÝBAJÚCE ČASTI,KONZERVOVŤ,REKONŠTRUOVAŤ PRIMÁRNU POVRCHOVÚ ÚPRAVU ZACHOVAŤ A OBNOVIŤ DREVENÉ ČASTI POVRCHOVÁ ÚPRAVA: PODĽA NÁVRHU NA REŠTAUROVANIE</div> <div>POZN.: DREVENÉ MADLO VYMEŇIŤ,ZJEDNOTIŤ S OSTATNÝMI</div> <div>FOTO:</div> <div></div> <div>Pohľad3</div> <div></div> <div>Pohľad 4</div> <div><div>SCHÉMA:</div><div></div><div>PôDORYS</div></div> <table><tr><td>PRVOK</td><td colspan="4">KAMENNÉ. STUPNE</td></tr><tr><td>ROZMER</td><td colspan="4">viď. VÝKRES</td></tr><tr><td>M.J.</td><td colspan="4">ks</td></tr><tr><td>OZNAČ.</td><td>Z03b</td><td></td><td></td><td></td></tr><tr><td rowspan="4">POČET</td><td>1.P.P.</td><td>–</td><td></td><td></td></tr><tr><td>1.N.P.</td><td>–</td><td></td><td></td></tr><tr><td>2.N.P.</td><td>1</td><td></td><td></td></tr><tr><td>3.N.P.</td><td>–</td><td></td><td></td></tr></table> <div><div>POZN.</div><div>SKUTKOVÝ STAV – PRESNÚ PROFILÁCIU ZÁMOČNÍCKYCH VÝROBKOV ZAMERAŤ PRED REPASÁCIOU RESP. VÝMENOU NA STAVBE</div></div> <tr><td>SPOLU</td><td>M2</td><td colspan="4">6.3 m2</td></tr> <tr><td colspan="6">PRED VÝROBOU JE NUTNÉ PREVERIŤ STAVENISKOVÚ PRIPRAVENOSŤ, VÝPIS PRVKOV NENAHRÁDZA VÝROBNÚ DOKUMENTÁCIU, ZMENY TREBA ODSÚHLASIŤ PROJEKTANTOM</td></tr>						PRVOK	KAMENNÉ. STUPNE				ROZMER	viď. VÝKRES				M.J.	ks				OZNAČ.	Z03b				POČET	1.P.P.	–			1.N.P.	–			2.N.P.	1			3.N.P.	–			SPOLU	M2	6.3 m2				PRED VÝROBOU JE NUTNÉ PREVERIŤ STAVENISKOVÚ PRIPRAVENOSŤ, VÝPIS PRVKOV NENAHRÁDZA VÝROBNÚ DOKUMENTÁCIU, ZMENY TREBA ODSÚHLASIŤ PROJEKTANTOM					
PRVOK	KAMENNÉ. STUPNE																																																					
ROZMER	viď. VÝKRES																																																					
M.J.	ks																																																					
OZNAČ.	Z03b																																																					
POČET	1.P.P.	–																																																				
	1.N.P.	–																																																				
	2.N.P.	1																																																				
	3.N.P.	–																																																				
SPOLU	M2	6.3 m2																																																				
PRED VÝROBOU JE NUTNÉ PREVERIŤ STAVENISKOVÚ PRIPRAVENOSŤ, VÝPIS PRVKOV NENAHRÁDZA VÝROBNÚ DOKUMENTÁCIU, ZMENY TREBA ODSÚHLASIŤ PROJEKTANTOM																																																						



VÝPIS ZÁMOČNÍCKÝCH VÝROBKOV					TAB č. 04																												
POLOŽKA		Z04b- REPASÁCIA																															
<div>ZABRADLIE SCHODISKA</div> <div>POPIS NAVRHOVANÝ STAV – REPASÁCIA: ZACHOVAŤ,REMESELNE OBNOVIŤ JE POTREBNE URČIŤ PôVODNÚ POVRCHOVÚ ÚPRAVU OČISTIŤ OD HRDZE,DOPLNIŤ CHÝBAJÚCE ČASTI,KONZERVOVÍ,REKONŠTRUOVAŤ PRIMÁRNNU POVRCHOVÚ ÚPRAVU ZACHOVAŤ A OBNOVIŤ DREVENÉ ČASTI POVRCHOVÁ ÚPRAVA: PODĽA NÁVRHU NA UMELECKO–REMESELNÚ OBNOVU</div> <div>POZN.: DREVENÉ MADLO VYMENIŤ,ZJEDNOTIŤ S OSTATNÝMI</div>																																	
SCHÉMA:		<div>FOTO:</div> <div></div> <div></div> <div></div> <div></div>																															
<table><tr><td>PRVOK</td><td colspan="3">KAMENNÉ. STUPNE</td></tr><tr><td>ROZMER</td><td colspan="3">VIĎ. VÝKRES</td></tr><tr><td>M.J.</td><td colspan="3">ks</td></tr><tr><td>OZNAČ.</td><td>Z03b</td><td></td><td></td></tr><tr><td rowspan="4">POČET</td><td>1.P.P.</td><td>–</td><td></td></tr><tr><td>1.N.P.</td><td>1</td><td></td></tr><tr><td>2.N.P.</td><td>1</td><td></td></tr><tr><td>3.N.P.</td><td>1</td><td></td></tr></table>		PRVOK	KAMENNÉ. STUPNE			ROZMER	VIĎ. VÝKRES			M.J.	ks			OZNAČ.	Z03b			POČET	1.P.P.	–		1.N.P.	1		2.N.P.	1		3.N.P.	1				
PRVOK	KAMENNÉ. STUPNE																																
ROZMER	VIĎ. VÝKRES																																
M.J.	ks																																
OZNAČ.	Z03b																																
POČET	1.P.P.	–																															
	1.N.P.	1																															
	2.N.P.	1																															
	3.N.P.	1																															
POZN.		SKUTKOVÝ STAV – PRESNÚ PROFILÁCIU ZÁMOČNÍCKÝCH VÝROBKOV ZAMERAŤ PRED REPASÁCIOU RESP. VÝMENOU NA STAVBE																															
SPOLU																																	
PRED VÝROBOU JE NUTNÉ PREVERIŤ STAVENISKOVÚ PRIPRAVENOSŤ, VÝPIS PRVKOV NENAHRÁDZA VÝROBNÚ DOKUMENTÁCIU, ZMENY TREBA ODSÚHLASIŤ PROJEKTANTOM																																	

POLOŽKA

**Z05b- REPASÁCIA,TRANSFER**

OCELOVÉ DVERE


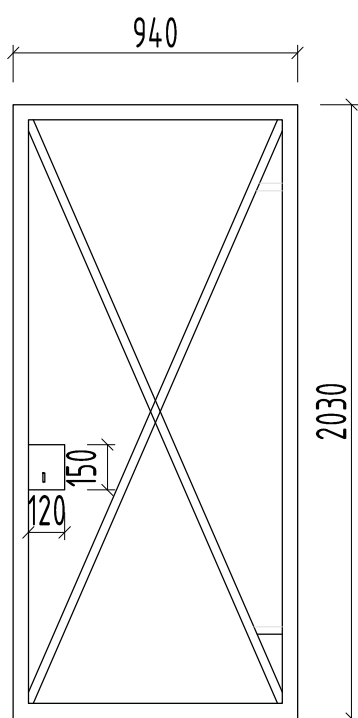
POPIS NAVRHOVANÝ STAV – REPASÁCIA,TRANSFER:

ZACHOVAŤ,REMESELNE OBNOVIŤ

JE POTREBNE URČIŤ PôVODNÚ POVRCHOVÚ ÚPRAVU

OČISTIŤ OD HRDZE,DOPLNIŤ CHÝBAJÚCE ČASTI,KONZERVOVŤ,REKONŠTRUOVAŤ PRIMÁRNU POVRCHOVÚ ÚPRAVU

POVRCHOVÁ ÚPRAVA BUDE SPRESNENÁ V PRIEBEHU OBNOVY

**FOTO:****SCHÉMA:**

<b>PRVOK</b>	KAMENNÉ. STUPNE		
<b>ROZMER</b>	VIĎ. VÝKRES		
<b>M.J.</b>	ks		
<b>OZNAČ.</b>	Z05b		

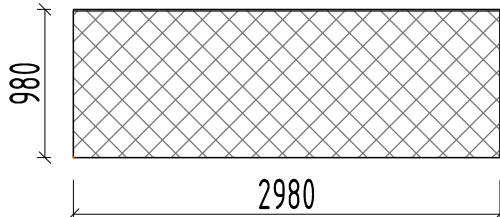

<b>POČET</b>	<b>1.P.P.</b>	–		
	<b>1.N.P.</b>	–		
	<b>2.N.P.</b>	–		
	<b>3.N.P.</b>	1		

**POZN.**SKUTKOVÝ STAV – PRESNÚ PROFILÁCIU ZÁMOČNÍCKYCH VÝROBKOV  
ZAMERAŤ PRED REPASÁCIU RESP. VÝMENOU NA STAVBE

SPOLU

**M2****1.91 m2**



VÝPIS ZÁMOČNÍCKYCH VÝROBKOV					TAB č. 06																																									
POLOŽKA					Z06b- REPASÁCIA,REŠTAUROVANIE																																									
ZÁBRADLIE BALKÓNA					ZÁBRADLIE BALKÓNA																																									
POPIS NAVRHOVANÝ STAV – REPASÁCIA:					POPIS NAVRHOVANÝ STAV – REPASÁCIA:																																									
ZACHOVAŤ,REŠTAUROVAŤ					ZACHOVAŤ,REŠTAUROVAŤ																																									
JE POTREBNE URČIŤ Pôvodnú POVRCHOVÚ ÚPRAVU					JE POTREBNE URČIŤ Pôvodnú POVRCHOVÚ ÚPRAVU																																									
OČISTIŤ OD HRDZE,DOPLNIŤ CHÝBAJÚCE ČASTI,KONZERVOVŤ,REKONŠTRUOVAŤ PRIMÁRNU POVRCHOVÚ ÚPRAVU					OČISTIŤ OD HRDZE,DOPLNIŤ CHÝBAJÚCE ČASTI,KONZERVOVŤ,REKONŠTRUOVAŤ PRIMÁRNU POVRCHOVÚ ÚPRAVU																																									
POVRCHOVÁ ÚPRAVA: PODĽA NÁVRHU NA REŠTAUROVANIE					POVRCHOVÁ ÚPRAVA: PODĽA NÁVRHU NA REŠTAUROVANIE																																									
SCHÉMA:					SCHÉMA:																																									
																																														
Pohľad					Pohľad																																									
FOTO:					FOTO:																																									
																																														
<table><tr><td>PRVOK</td><td colspan="4">Zámoč. výrobky</td></tr><tr><td>ROZMER</td><td colspan="4">viď. VÝKRES</td></tr><tr><td>M.J.</td><td colspan="4">ks</td></tr><tr><td>OZNAČ.</td><td>Z07b</td><td>Z08b</td><td colspan="2"></td></tr><tr><td rowspan="4">POČET</td><td>1.P.P.</td><td>–</td><td>–</td><td></td></tr><tr><td>1.N.P.</td><td>–</td><td>–</td><td></td></tr><tr><td>2.N.P.</td><td>2</td><td>1</td><td></td></tr><tr><td>3.N.P.</td><td>–</td><td>–</td><td></td></tr></table>					PRVOK	Zámoč. výrobky				ROZMER	viď. VÝKRES				M.J.	ks				OZNAČ.	Z07b	Z08b			POČET	1.P.P.	–	–		1.N.P.	–	–		2.N.P.	2	1		3.N.P.	–	–						
PRVOK	Zámoč. výrobky																																													
ROZMER	viď. VÝKRES																																													
M.J.	ks																																													
OZNAČ.	Z07b	Z08b																																												
POČET	1.P.P.	–	–																																											
	1.N.P.	–	–																																											
	2.N.P.	2	1																																											
	3.N.P.	–	–																																											
POZN.					SKUTKOVÝ STAV – PRESNÚ PROFILÁCIU ZÁMOČNÍCKYCH VÝROBKOV ZAMERAŤ PRED REPASÁCIOU RESP. VÝMENOU NA STAVBE																																									
SPOLU					5.6 m2																																									
					7.45 m2																																									
PRED VÝROBOU JE NUTNÉ PREVERIŤ STAVENISKOVÚ PRIPRAVENOSŤ, VÝPIS PRVKOV NENAHRÁDZA VÝROBNÚ DOKUMENTÁCIU, ZMENY TREBA ODSÚHLASIŤ PROJEKTANTOM																																														

VÝPIS ZÁMOČNÍCKYCH VÝROBKOV					TAB č. 07																																		
POLOŽKA			Z08b- REPASÁCIA		Z09b- REPASÁCIA		Z10b- REPASÁCIA																																
ZÁBRADLIE BALKÓNA			OKENNÁ MREŽA		OCELOVÉ DVERE V CO KRYTE																																		
<p>POPIS NAVRHOVANÝ STAV – REPASÁCIA: ZACHOVAŤ,UMELECKO–REMESELNE OBNOVIŤ JE POTREBNE URČIŤ Pôvodnú POVRCHOVÚ ÚPRAVU OČISTIŤ OD HRDZE,DOPLNIŤ CHÝBAJÚCE ČASTI,KONZERVOVŤ,REKONŠTRUOVAŤ PRIMÁRNU POVRCHOVÚ ÚPRAVU POVRCHOVÁ ÚPRAVA: PODLA NÁVRHU NA UMELECKO–REMESELNÚ OBNOVU</p>			<p>POPIS NAVRHOVANÝ STAV – REPASÁCIA: ZACHOVAŤ,UMELECKO–REMESELNE OBNOVIŤ JE POTREBNE URČIŤ Pôvodnú POVRCHOVÚ ÚPRAVU OČISTIŤ OD HRDZE,DOPLNIŤ CHÝBAJÚCE ČASTI,KONZERVOVŤ, REKONŠTRUOVAŤ PRIMÁRNU POVRCHOVÚ ÚPRAVU POVRCHOVÁ ÚPRAVA: PODLA NÁVRHU NA UMELECKO–REMESELNÚ OBNOVU</p>		<p>POPIS NAVRHOVANÝ STAV – REPASÁCIA: ZACHOVAŤ, OBNOVIŤ OČISTIŤ OD HRDZE,DOPLNIŤ CHÝBAJÚCE ČASTI,KONZERVOVŤ, POVRCHOVÁ ÚPRAVA: RAL 9005</p>																																		
<p>SCHÉMA:</p> <div><div><div><div><div><div></div><div>cca700</div></div><div><div></div><div>Pohľad 1</div></div></div><div><div><div></div><div>Pohľad2</div></div><div><div></div><div>Pohľad 1</div></div></div></div><div><div><div><div></div><div>Pohľad 1</div></div><div><div></div><div>1370</div></div><div><div></div><div>2915</div></div><div><div></div><div>Pohľad2</div></div></div></div></div></div>			<p>SCHÉMA:</p> <div><div><div><div></div><div>750</div></div><div><div></div><div>450</div></div></div></div> <p>Pohľad</p> <p>FOTO:</p> <div><div></div></div>		<div><div><div><div></div><div>900</div><div>800</div></div><div><div></div><div>2000</div><div>1900</div></div></div></div> <p>Pohľad</p> <div><div><div><div></div><div>800</div><div>800</div><div>1900</div></div></div></div> <p>Pôdorys</p>																																		
<p>FOTO:</p> <div><div><div></div><div>Pohľad 1</div></div><div><div></div><div>Pohľad2</div></div></div>			<div><div></div></div>		<div><div></div></div>																																		
<table><tr><td>PRVOK</td><td colspan="3">Zámoč. výrobky</td></tr><tr><td>ROZMER</td><td colspan="3">VIĎ. VÝKRES</td></tr><tr><td>M.J.</td><td colspan="3">ks</td></tr><tr><td>OZNAČ.</td><td>Z08b</td><td>Z09b</td><td>Z10b</td></tr><tr><td rowspan="4">POČET</td><td>1.P.P.</td><td>–</td><td>2</td><td>–</td></tr><tr><td>1.N.P.</td><td>–</td><td>–</td><td>2</td></tr><tr><td>2.N.P.</td><td>2</td><td>–</td><td></td></tr><tr><td>3.N.P.</td><td>–</td><td>–</td><td></td></tr></table>			PRVOK	Zámoč. výrobky			ROZMER	VIĎ. VÝKRES			M.J.	ks			OZNAČ.	Z08b	Z09b	Z10b	POČET	1.P.P.	–	2	–	1.N.P.	–	–	2	2.N.P.	2	–		3.N.P.	–	–		<p>Pohľad2</p>			
PRVOK	Zámoč. výrobky																																						
ROZMER	VIĎ. VÝKRES																																						
M.J.	ks																																						
OZNAČ.	Z08b	Z09b	Z10b																																				
POČET	1.P.P.	–	2	–																																			
	1.N.P.	–	–	2																																			
	2.N.P.	2	–																																				
	3.N.P.	–	–																																				
POZN.			SKUTKOVÝ STAV – PRESNÚ PROFILÁCIU ZÁMOČNÍCKYCH VÝROBKOV ZAMERAŤ PRED REPASÁCIU RESP. VÝMENOU NA STAVBE		SKUTKOVÝ STAV – PRESNÚ PROFILÁCIU ZÁMOČNÍCKYCH VÝROBKOV ZAMERAŤ PRED REPASÁCIU RESP. VÝMENOU NA STAVBE																																		
SPOLU			M2		8.0 m2		0.76 m2		2 Ks																														
PRED VÝROBOU JE NUTNÉ PREVERIŤ STAVENISKOVÚ PRIPRAVENOSŤ, VÝPIS PRVKOV NENAHRÁDZA VÝROBNÚ DOKUMENTÁCIU, ZMENY TREBA ODSÚHLASIŤ PROJEKTANTOM																																							





POLOŽKA

Z03a - NOVÉ ZÁBRADLIE

ZÁBRADLIE SCHODISKA

MATERIÁL - OCEL.

POVRCH. ÚPRAVA:

1x FARBA SYNTETICKÁ ZÁKLADNÁ NA KOV

2x EMAIL SYNTETICKÝ VRCHNÝ NA KOV

FARBA KOVAČSKÁ ČIERNA

DREVENÉ MADLO

MATERIÁL - DREVO

POVRCH. ÚPRAVA:

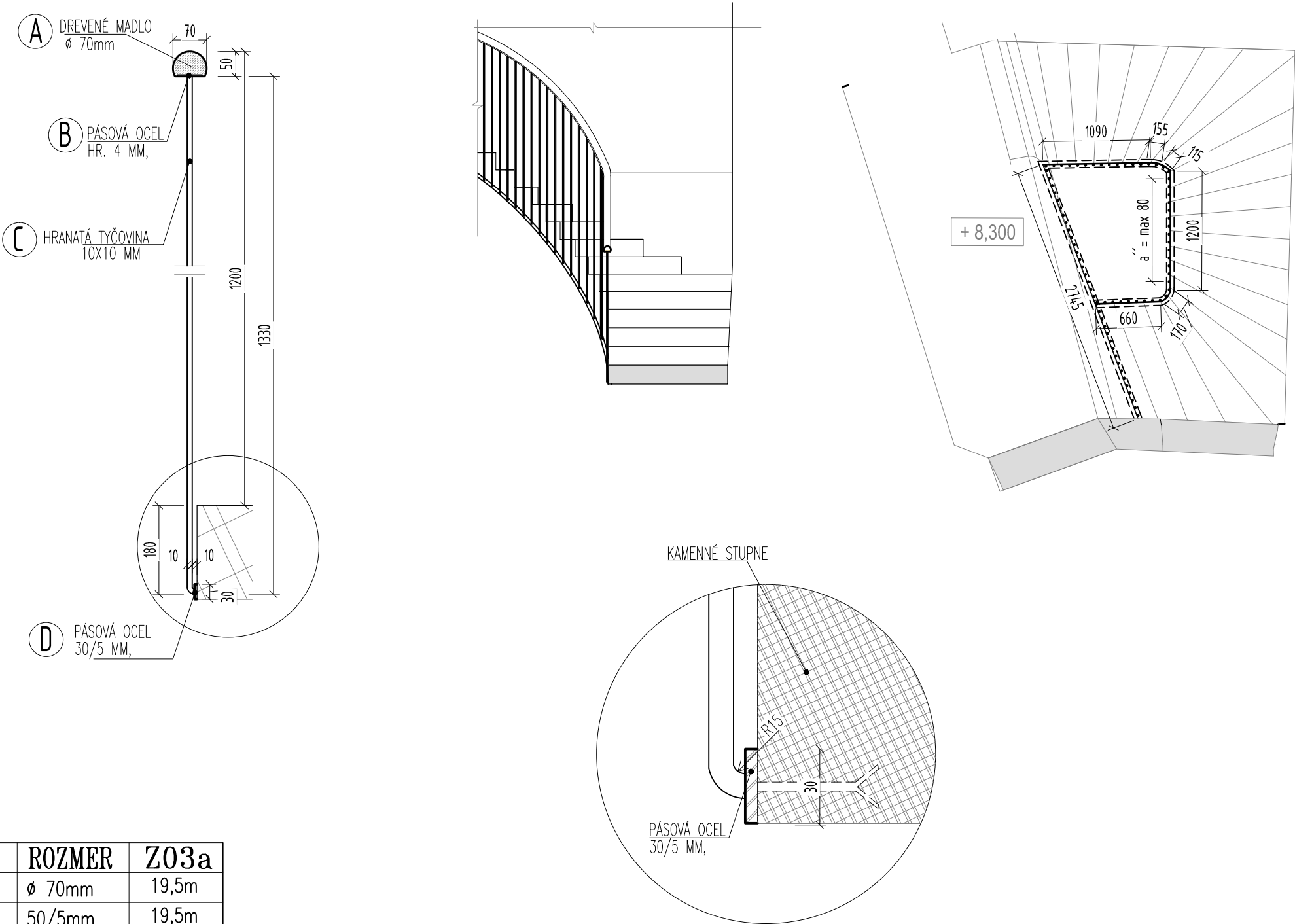
2X NÁTER NA DREVO

FARBA PRIESVITNÁ

KOTVENIE

CHEMICKÝMI KOTVAMI

SCHÉMA:



PRVOK		Zámoč. výrobky						
ROZMER		VIĎ. VÝKRES						
M.J.		ks	ks	ks	ks		PRVOK	ROZMER
POČET	1.P.P.	–	–	–	–	A	DREVENÉ MADLO	ø 70mm
	1.N.P.	1	–	–	–	B	OCEL. PÁSOVINA	50/5mm
	2.N.P.	1	–	–	–	C	HRANATÁ TYČOVINA	12x12mm
	3.N.P.	1	–	–	–	D	OCEL. PÁSOVINA	30/5mm
							Z03a	

POZN.: DIELENSKÚ DOKUMENTÁCIU SCHVÁLIŤ ARCHITEKTOM

POZN.		PRED OSADENÍM ZÁBRADLIA JE POTREBNÉ OVERIŤ PRESNÉ ROZMERY NA STAVBE KAMENÁRSKÝCH VÝROBKOV ZAMERAŤ PRED REPASÁCIOU RESP. VÝMENOU NA STAVBE
SPOLU		M



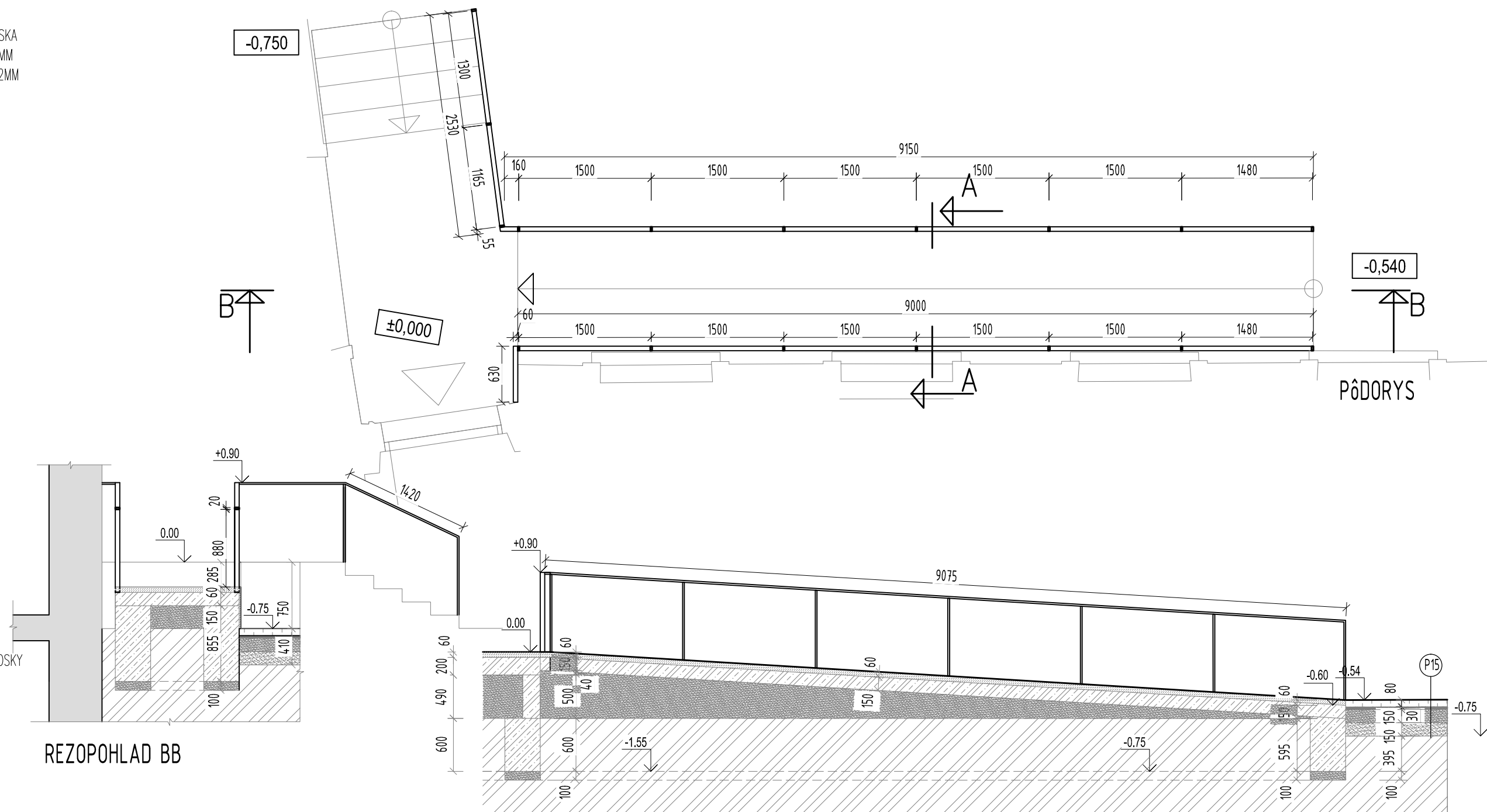

POLOŽKA	<b>Z04a - NOVÉ ZÁBRADLIE RAMPY A SCHODISKA</b>
---------	--

## ZABRÁDLIE RAMPY A SCHODISKA

POPIS NAVRHOVANÝ STAV – NOVÉ ZÁBRADLIE SCHODISKA  
MADLO Z UZAVRETÉHO JAKLOVÉHO PROFILU 50/20/2MM  
STLPIKY Z UZAVRETÉHO JAKLOVÉHO PROFILU 50/20/2MM  
KOTVENÉ ZHORA DO ŽB DOSKY PÁSOVINOU  
PRIVARENOU K JAKLU

VŠETKY ČASTI POZINKOVANÉ  
FAREB. ÚPRAVA: KOVAČSKÁ ČIERNA, RAL 9005

### SCHÉMA:



REZOPHOHLAD BB

REZ AA

PRVOK		ZÁBRADLIE		
ROZMER		VIŠ. VÝKRES		
M.J.		M		
OZN.		MADLO	STLPIK	
POČET	1.P.P.	—	—	—
	1.N.P.	21.5	16.5	—
	2.N.P.	—	—	—
	3.N.P.	—	—	—

POZN.: DIELENSKÚ DOKUMENTÁCIU SCHVÁLIŤ ARCHITEKTOVI

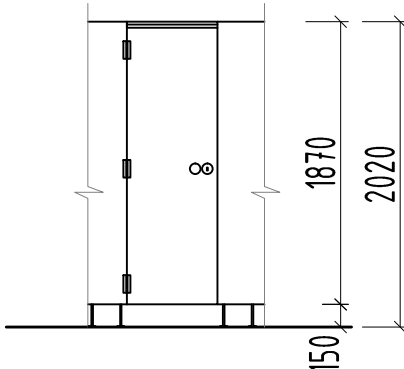
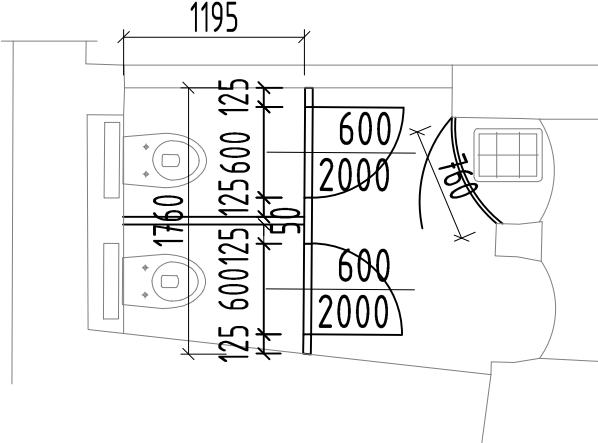
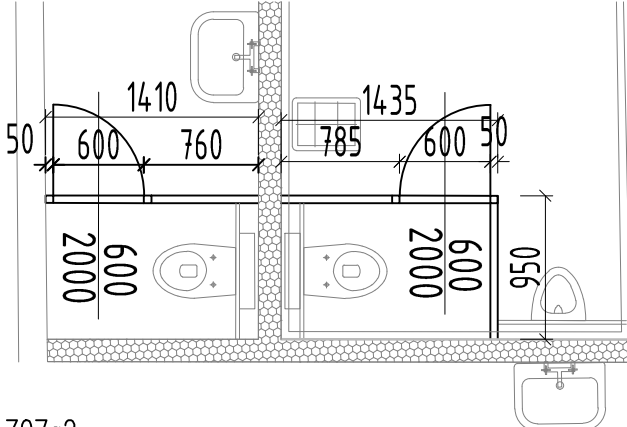
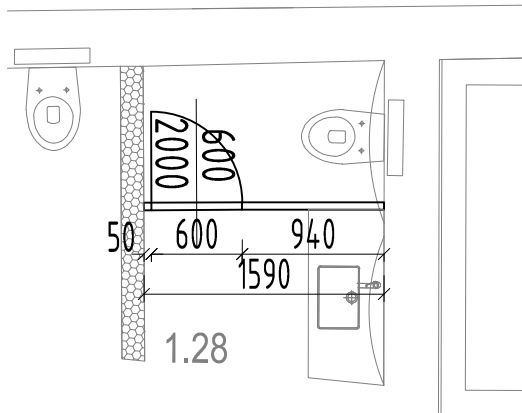
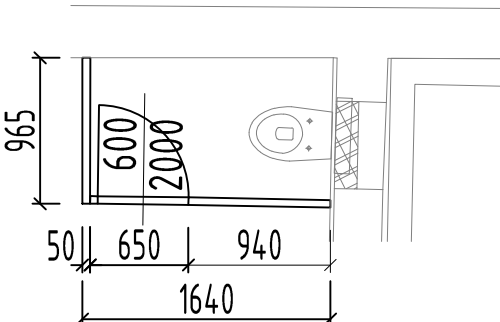
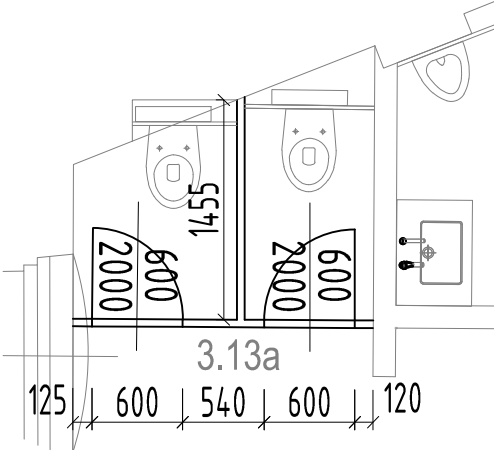
POZN.	PRED OSADENÍM ZÁBRADLIA JE POTREBNÉ OVERIŤ PRESNÉ ROZMERY NA STAVBE KAMENÁRSKÝCH VÝROBKOV ZAMERAŤ PRED REPASÁCIOU RESP. VÝMENOU NA STAVBE
-------	---

CELKOVÝ POČET	38m
---------------	-----

PRED VÝROBOU JE NUTNÉ PREVERIŤ STAVENISKOVÚ PRIPRAVENOSŤ, VÝPIS PRVKOV NENAHRÁDZA VÝROBNÚ DOKUMENTÁCIU, ZMENY TREBA ODSÚHLASIŤ PROJEKTANTOM

[illegible]



VÝPIS ZÁMOČNÍCKÝCH VÝROBKOV					TAB č. 12
POLOŽKA					
Z07a - NOVÉ					
SANITÁRNE ODDELOVACIE STENY DEKORATÍVNE LAMINÁTY VYRÁBANÉ NA BÁZE TERMOSETICKÝCH ŽIVÍC KRYCIA VRSTVA AKRYL–POLYURATÁNOVÁ VRSTVA HR. STENY 11mm KOTVENIE DO STIEN HLINÍKOVÝMI U PROFILMI FARBA KLUČIEK A PÁNTOV ŠEDÁ					
SCHÉMA:					
 <p>Pohľad</p>		 <p>Z07a1 Pôdorys</p>			
		 <p>Z07a2 Pôdorys</p>			
		 <p>Z07a3 Pôdorys</p>			
		 <p>Z07a4 Pôdorys</p>			
		 <p>Z07a5 Pôdorys</p>			
PRVOK	Zámoč. výrobky				
ROZMER	VIĎ. VÝKRES				
OZN.	Z07a1	Z07a2	Z07a3	Z07a4	Z07a5
M.J.	ks	ks	ks	ks	ks
POČET	1.P.P.	–	–	–	–
	1.N.P.	1	1	–	1
	2.N.P.	1	1	1	–
	3.N.P.	1	–	–	–
POZN.		PRED OSADENÍM ZÁMOČNÍCKÝCH VÝROBKOV JE POTREBNÉ OVERIŤ PRESNÉ ROZMERY NA STAVBE KAMENÁRSKÝCH VÝROBKOV ZAMERAŤ PRED REPASÁCIOU RESP. VÝMENOU NA STAVBE			
SPOLU		Ks			
PRED VÝROBOU JE NUTNÉ PREVERIŤ STAVENISKOVÚ PRIPRAVENOSŤ, VÝPIS PRVKOV NENAHRÁDZA VÝROBNÚ DOKUMENTÁCIU, ZMENY TREBA ODSÚHLASIŤ PROJEKTANTOM					

VÝPIS ZÁMOČNÍCKÝCH VÝROBKOV			TAB č. 13	
POLOŽKA			Z08a - NOVÉ SCHODISKO	
ZÁBRADLIE NA NOVOM SCHODISKU			Z09a - NOVÉ	
<div><div><div><div><div>A</div><div>DREVENÉ MADLO MATERIÁL – DREVO POVRCH. ÚPRAVA: 2X NÁTER NA DREVO FARBA PRIESVITNÁ</div></div><div><div>B</div><div>NEKALENÉ LEPENÉ SKLO HRÚBKY 10mm,BODOVO KOTVENÉ DO ŽB SCHODISKA ZBOKU</div></div><div><div>C</div><div>FIXNÝ BODOVÝ ÚCHYT-OVÁLNÝ PRIEMER – 22MM PRIEMER SKURTKY – M6 HRÚBKÁ PREDNÉHO DIELU – 5MM HRÚBKÁ ZADNÉHO DIELU – 20MM</div></div></div><div><div>DETAIL D2 UCHYTENIE DREV. MADLA NA SKLENÉ ZÁBRADLIE REZ</div><div><div><div><div>50</div><div>21</div><div>10</div><div>4</div><div>15</div><div>16</div></div><div><div>drevené madlo</div><div>lepený spoj</div><div>nekalené lepené sklo číre hr.10mm</div></div></div></div></div><div><div>SCHÉMA:</div><div><div><div><div><div><div>+ 8,810</div><div>1200</div><div>1345</div><div>+ 6,586</div><div>+ 5,902</div></div><div><div>13x171,03x290mm</div><div>3630</div><div>3205</div></div></div><div><div>Pôdorys</div><div><div><div><div>1225</div><div>905</div><div>1300</div><div>+ 6,580</div><div>180</div><div>25</div></div><div><div>14x173,5x290mm</div><div>drevené madlo</div><div>bodový úchyt</div><div>kalené sklo číre hr.12mm</div></div></div></div></div></div><div><div>POZN.: DIELENSKÚ DOKUMENTÁCIU SCHVÁLIŤ ARCHITEKTOVI</div></div></div></div></div></div></div>			<div>OCELOVÉ DVERE V BÝVALOM CO KRYTE</div> <div>POPIS NAVRHOVANÝ STAV – NOVÝ</div> <div>OCELOVÉ PROTIPOŽIARNE DVERE EI-C,45A</div> <div>SO SAMOZATVARAČOM</div> <div>PANIKOVÝM KOVANÍM</div> <div>FARBA: ČIERNA</div> <div><div><div><div>900</div><div>800</div><div>2000</div><div>1900</div></div><div><div>Pohľad</div><div><div><div><div>800</div><div>1900</div><div>EI-C</div><div>45/A</div></div></div></div></div></div><div><div>Pôdorys</div><div><div><div><div>800</div><div>1900</div><div>EI-C</div><div>45/A</div></div></div></div></div></div>	
POZN.			SKUTKOVÝ STAV – PRESNÚ PROFILÁCIU ZÁMOČNÍCKYCH VÝROBKOV ZAMERAŤ PRED REPASÁCIOU RESP. VÝMENOU NA STAVBE	
SPOLU			1	
M/Ks			12,2M	
PRED VÝROBOU JE NUTNÉ PREVERIŤ STAVENISKOVÚ PRIPRAVENOSŤ, VÝPIS PRVKOV NENAHRÁDZA VÝROBNÚ DOKUMENTÁCIU, ZMENY TREBA ODSÚHLASIŤ PROJEKTANTOM				



POLOŽKA	POČETEK	KONEC	POČAS	PRÍLOHA
1	1.1.2018	31.12.2018	1.1.2018	1.1.2018
2	1.1.2019	31.12.2019	1.1.2019	1.1.2019
3	1.1.2020	31.12.2020	1.1.2020	1.1.2020
4	1.1.2021	31.12.2021	1.1.2021	1.1.2021
5	1.1.2022	31.12.2022	1.1.2022	1.1.2022
6	1.1.2023	31.12.2023	1.1.2023	1.1.2023
7	1.1.2024	31.12.2024	1.1.2024	1.1.2024
8	1.1.2025	31.12.2025	1.1.2025	1.1.2025
9	1.1.2026	31.12.2026	1.1.2026	1.1.2026
10	1.1.2027	31.12.2027	1.1.2027	1.1.2027
11	1.1.2028	31.12.2028	1.1.2028	1.1.2028
12	1.1.2029	31.12.2029	1.1.2029	1.1.2029
13	1.1.2030	31.12.2030	1.1.2030	1.1.2030
14	1.1.2031	31.12.2031	1.1.2031	1.1.2031
15	1.1.2032	31.12.2032	1.1.2032	1.1.2032
16	1.1.2033	31.12.2033	1.1.2033	1.1.2033
17	1.1.2034	31.12.2034	1.1.2034	1.1.2034
18	1.1.2035	31.12.2035	1.1.2035	1.1.2035
19	1.1.2036	31.12.2036	1.1.2036	1.1.2036
20	1.1.2037	31.12.2037	1.1.2037	1.1.2037
21	1.1.2038	31.12.2038	1.1.2038	1.1.2038
22	1.1.2039	31.12.2039	1.1.2039	1.1.2039
23	1.1.2040	31.12.2040	1.1.2040	1.1.2040
24	1.1.2041	31.12.2041	1.1.2041	1.1.2041
25	1.1.2042	31.12.2042	1.1.2042	1.1.2042
26	1.1.2043	31.12.2043	1.1.2043	1.1.2043
27	1.1.2044	31.12.2044	1.1.2044	1.1.2044
28	1.1.2045	31.12.2045	1.1.2045	1.1.2045
29	1.1.2046	31.12.2046	1.1.2046	1.1.2046
30	1.1.2047	31.12.2047	1.1.2047	1.1.2047
31	1.1.2048	31.12.2048	1.1.2048	1.1.2048
32	1.1.2049	31.12.2049	1.1.2049	1.1.2049
33	1.1.2050	31.12.2050	1.1.2050	1.1.2050
34	1.1.2051	31.12.2051	1.1.2051	1.1.2051
35	1.1.2052	31.12.2052	1.1.2052	1.1.2052
36	1.1.2053	31.12.2053	1.1.2053	1.1.2053
37	1.1.2054	31.12.2054	1.1.2054	1.1.2054
38	1.1.2055	31.12.2055	1.1.2055	1.1.2055
39	1.1.2056	31.12.2056	1.1.2056	1.1.2056
40	1.1.2057	31.12.2057	1.1.2057	1.1.2057
41	1.1.2058	31.12.2058	1.1.2058	1.1.2058
42	1.1.2059	31.12.2059	1.1.2059	1.1.2059
43	1.1.2060	31.12.2060	1.1.2060	1.1.2060
44	1.1.2061	31.12.2061	1.1.2061	1.1.2061
45	1.1.2062	31.12.2062	1.1.2062	1.1.2062
46	1.1.2063	31.12.2063	1.1.2063	1.1.2063
47	1.1.2064	31.12.2064	1.1.2064	1.1.2064
48	1.1.2065	31.12.2065	1.1.2065	1.1.2065
49	1.1.2066	31.12.2066	1.1.2066	1.1.2066
50	1.1.2067	31.12.2067	1.1.2067	1.1.2067
51	1.1.2068	31.12.2068	1.1.2068	1.1.2068
52	1.1.2069	31.12.2069	1.1.2069	1.1.2069
53	1.1.2070	31.12.2070	1.1.2070	1.1.2070
54	1.1.2071	31.12.2071	1.1.2071	1.1.2071
55	1.1.2072	31.12.2072	1.1.2072	1.1.2072
56	1.1.207			

## Z10a- NOVÉ

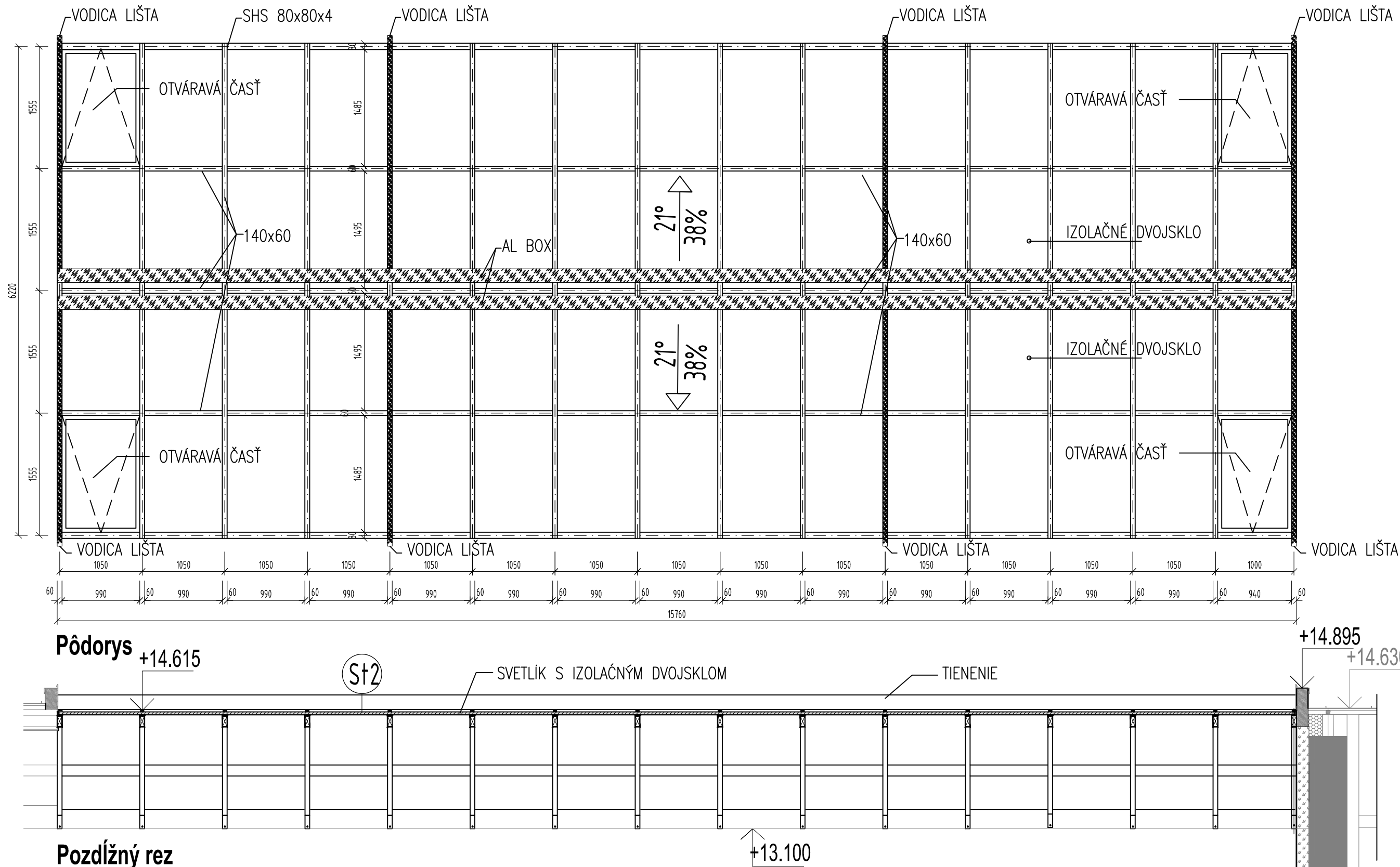
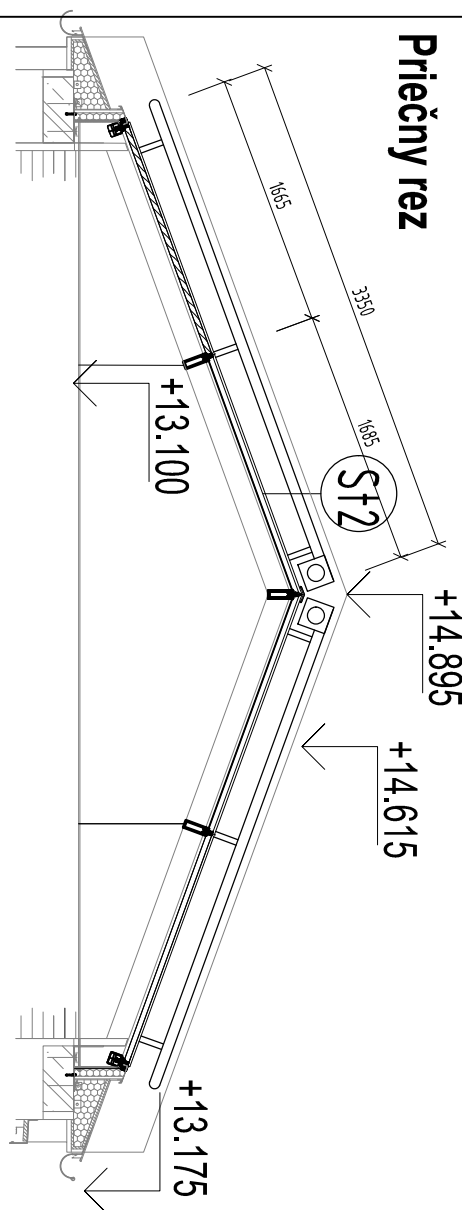
SVETLÍK NAD KONCERTNOU SÁLOU

S OCELOVOU KONŠTRUKCIOU 140/60 S PROTIPOŽIARNÝM NÁTEROM PO 30 MIN.  
S TIAHLOM PR. 16MM,  
POVRCH. ÚPRAVA: BIELA

FASÁDNÝ SYSTÉM SCHUCO ( TMELENIE SYSTÉMOM ŠTRUKTUROVANEJ FASÁDY)  
SPODNÝ PRIEČNIK SHS 80/80/4  
ZASKLENIE IZOLAČNÝM BEZPEČNOSTNÝM DVOJSKLOM,  
PEVNÉ A ELEKTRICKY OTVÁRATELNE  
VRCHNÉ SKLO KALENÉ, TERMOSKLO  
SPODNÉ LEPENÉ,  
VYPLNENÉ INERTNÝM PLYNOM  
GUMENÉ TESNENIE PO OBVODE  
PRÍTLAČA LIŠTA HLINÍKOVÁ ,FARBU ZLADIŤ SO STREŠNOU KRYTINOU

TIENENIE HORIZONTÁLNOU MARKIZOU MARKILUX ,TYP 8800 TRACTIX  
ELEKTRICKÝ OVLADÁNE DIALKOVÝM OVLÁDAČOM  
HLINÍKOVÉ BOX 185x187MM VO FARBE STANDARD  
HLINÍKOVÉ VODIACE LIŠTY 60x70MM VO FARBE STANDARD  
LÁTKA PODLA VZORKOVNÍKA

## SCHÉMA:



PRVOK		SVETLÍK	
ROZMER		VIŠ. VÝKRES	
M.J.		ks	
OZNAČ.		Z10a	
POČET	1.P.P.	-	
	1.N.P.	-	
	2.N.P.	-	
	3.N.P.	1	

POZN.: JEDNOTLIVÉ ROZMERY MREŽÍ VYCHÁDZAJÚ Z ROZMEROV OKIEN

POZN.

SKUTKOVÝ STAV – PRESNÚ PROFILÁCIU ZÁMOČNÍCKYCH VÝROBKOV ZAMERAŤ PRED REPASÁCIOU RESP. VÝMENOU NA STAVBE

SPOLU

**Ks**

1

PRED VÝROBOU JE NUTNÉ PREVERIŤ STAVENISKOVÚ PRIPRAVENOSŤ. VÝPIS PRVKOV NENAHRÁDZA VÝROBNÚ DOKUMENTÁCIU. ZMENY TREBA ODSÚHLASIŤ PROJEKTANTOM

POLOŽKA

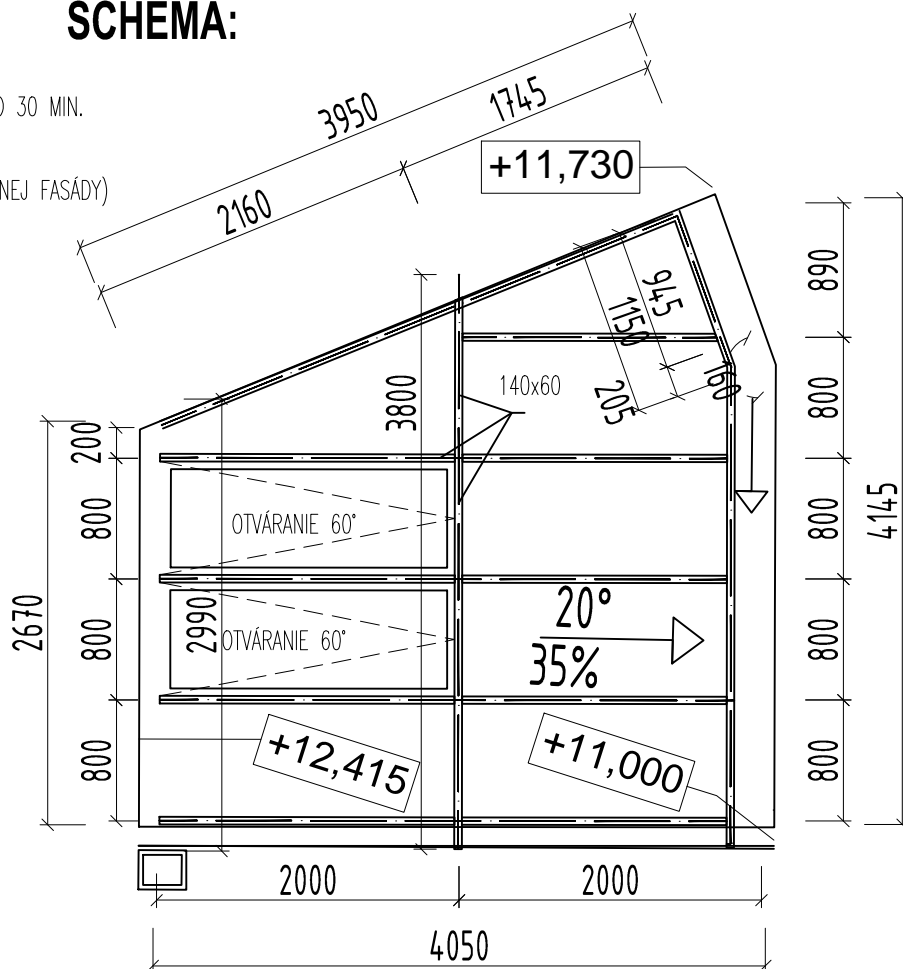
Z11a - NOVÉ

STREŠNÝ SVETLÍK

SCHÉMA:

S OCELOVOU KONŠTRUKCIOU 140/60 S PROTIPOŽ. NÁTEROM PO 30 MIN.  
POVRCH. ÚPRAVA: BIELA

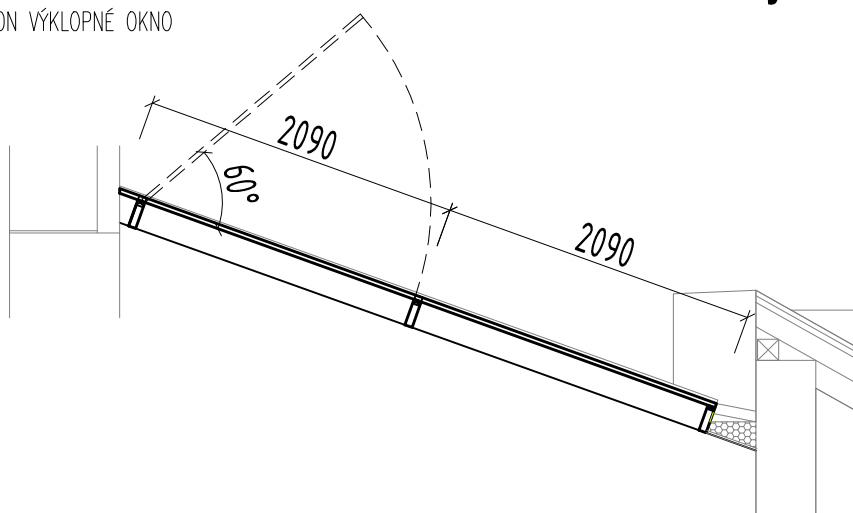
FASÁDNÝ SYSTÉM, SCHUCO (TMELNIE SYSTÉMOM ŠTRUKTUROVANEJ FASÁDY)  
ZASKLENIE IZOLAČNÝM BEZPEČNOSTNÝM DVOJSKLOM,  
PEVNÉ A OTVÁRATELNE (SERVOMOTORY PRIPOJENÉ AJ NA EPS)  
VRCHNÉ SKLO KALENÉ, TERMOSKLO  
SPODNÉ LEPENÉ,  
VÝPLNENÉ INERTNÝM PLYNOM  
GUMENÉ TESNENIE PO OBVODE  
PRÍTLAČNÁ LIŠTA HLINÍKOVÁ, FARBA HLINÍKOVÁ



POŽIARNE VETRANIE:

VÝKLOPNÉ KRÍDLA 60° – OTVÁRANIE ELEKTROPOHONOM , ZAPÍNA EPS (+ DIA?KOVÉ OVLÁDANIE)  
ELEKTROPOHON: 4 x E250/1000 NT 24V DC – EV1  
OTVÁRAČÍ MECHANIZMUS: KONZOLA OTOČNÁ KU E250/E250 PRE VON VÝKLOPNÉ OKNO  
ZÁLOŽNÝ ZDROJ : 2 x CENTRÁLA THZ 24V 3,4 A

Pôdorys



Rez

PRVOK	Zámoč. výrobky		
ROZMER	VIĎ. VÝKRES		
M.J.	ks		
POČET	1.P.P.	–	
	1.N.P.	–	
	2.N.P.	–	
	3.N.P.	1	

POZN.: JEDNOTLIVÉ ROZMERY MREŽI VYCHÁDZAJÚ Z ROZMEROV OKIEN

POZN.

SKUTKOVÝ STAV – PRESNÚ PROFILÁCIU ZÁMOČNÍCKÝCH VÝROBKOV  
ZAMERAŤ PRED REPASÁCIOU RESP. VÝMENOU NA STAVBE

SPOLU

Ks

1

PRED VÝROBOU JE NUTNÉ PREVERIŤ STAVENISKOVÚ PRIPRAVENOSŤ, VÝPIS PRVKOV NENAHŔADZA VÝROBNÚ DOKUMENTÁCIU, ZMENY TREBA ODSÚHLASIŤ PROJEKTANTOM



POLOŽKA

**Z012a, Z013a, Z014a , Z015a , Z016a ,Z018a - NOVÉ**

HLINÍKOVÉ STREŠNÉ SVETLÍKY

**SCHÉMA:****Z12a - Z16a NOVÉ**

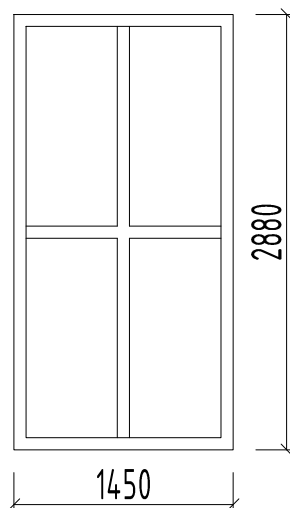
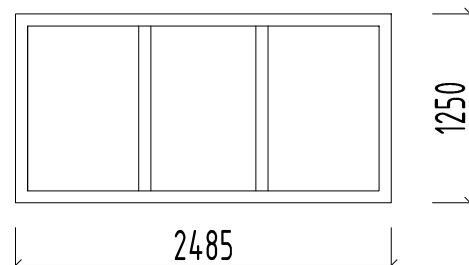
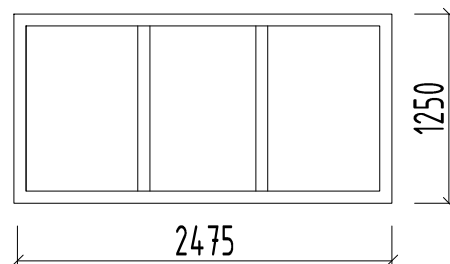
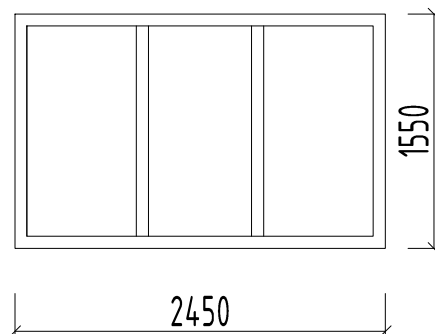
HLINÍKOVÝ STREŠNÝ SVETLÍK  
FASÁDNÝ SYSTÉM SCHUCO  
NEOTVARAVÝ

KONŠTRUKCIA RÁMOV: HLINÍKOVÁ S PRERUŠ. TEP. MOSTOM.  
POVRCH. ÚPRAVA: FARBA PODLA STRESNEJ KRYTINY

ZASKLENIE IZOLAČNÝM,  
BEZPEČNOSTNÝM DVOJSKLOM 4-16-4 MM  
ODPORUČANÉ  $k=1,1$  W/m<sup>2</sup>.K

TESNENIE: CELOOVBODOVÉ TEPELIZOL.

ROVNOMERNÉ DELENIE PODLA SCHÉMY

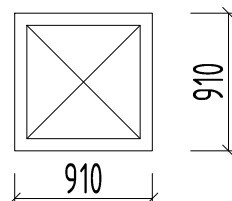
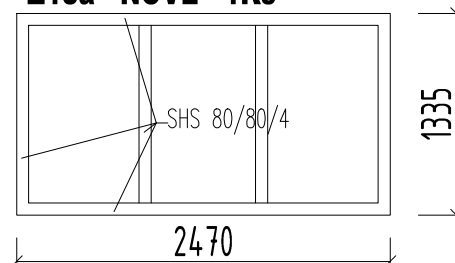
**Z12a - NOVÉ - 1Ks****Z13a - NOVÉ - 1Ks****Z14a - NOVÉ - 1Ks****Z15a - NOVÉ - 1Ks****Z18a NOVÉ**

OCELOVÝ PROTIPOZIARNY SVETLÍK  
NEOTVARAVÝ

KONŠTRUKCIA RÁMOV: SHS 80/80/4 S PROTIPOŽIARNÝM NÁTEROM PO 45 MIN.  
POVRCH. ÚPRAVA: FARBA BIELA

ZASKLENIE PROTIPOŽIARNYM SKLOM PO 45 MIN  
BEZPEČNOSTNÝM HR. 24MM

ROVNOMERNÉ DELENIE PODLA SCHÉMY

**Z16a - NOVÉ -1Ks****Z18a - NOVÉ - 1Ks**

OTVARAVÝ – POUŽITELNÝ AKO VÝLEZ

POZN.: JEDNOTLIVÉ ROZMERY MREŽI VYCHÁDZAJÚ Z ROZMEROV OKIEN

PRVOK	Zámoč. výrobky					
ROZMER	VIĎ. VÝKRES					
OZN.	Z12a	Z13a	Z14a	Z15a	Z16a	Z18a
M.J.	ks	ks	ks	ks	ks	ks
POČET	1.P.P.	–				
	1.N.P.	–				
	2.N.P.	–				
	3.N.P.	–				

POZN.

SKUTKOVÝ STAV – PRESNÚ PROFILÁCIU ZÁMOČNÍCKÝCH VÝROBKOV  
ZAMERAŤ PRED REPASÁCIOU RESP. VÝMENOU NA STAVBE

SPOLU

**Ks**

PRED VÝROBOU JE NUTNÉ PREVERIŤ STAVENISKOVÚ PRIPRAVENOSŤ, VÝPIS PRVKOV NENAHRÁDZA VÝROBNÚ DOKUMENTÁCIU, ZMENY TREBA ODSÚHLASIŤ PROJEKTANTOM

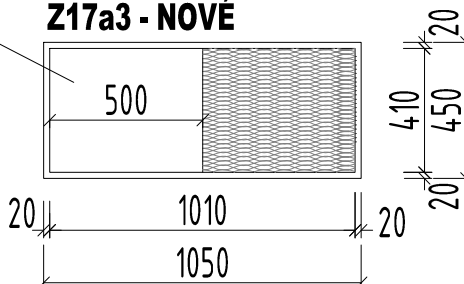
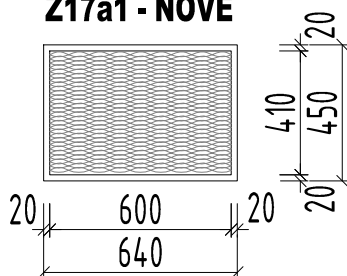
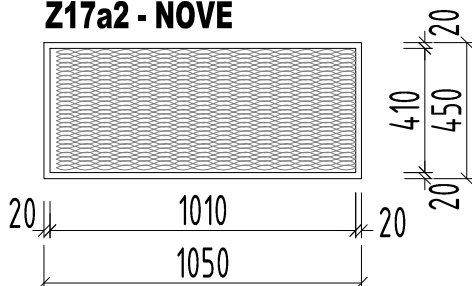
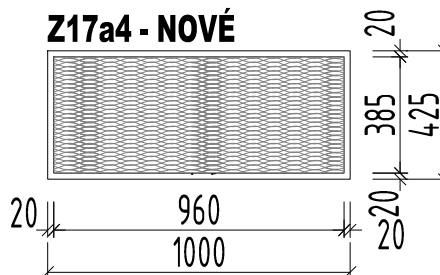
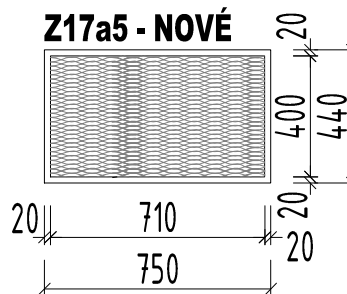
POLOŽKA

**Z017a1 - NOVÉ AŽ Z017a5 - NOVÉ**

VETRACIE MREŽKY

Z PERFOROVANEJ OCELE  
RÁM JAKLOVÝ PROFIL 40/20/1,5  
KOTVENÉ ZBOKU DO OSTENIA  
CHRÁNIŤ PROTI KORÓZII POZINKOVANÍM  
FARBA: RAL 9005

OTVOR PRE VZT

**Z17a3 - NOVÉ**

**Z17a1 - NOVÉ**

**Z17a2 - NOVÉ**

**Z17a4 - NOVÉ**

**Z17a5 - NOVÉ**


PRVOK		Zámoč. výrobky				
ROZMER		VIĎ. VÝKRES				
OZN.		Z17a1	Z172	Z17a3	Z17a4	Z17a5
M.J.		ks	ks	ks	ks	ks
POČET	1.P.P.	1	1	2	1	1
	1.N.P.	—	—	—	—	—
	2.N.P.	—	—	—	—	—
	3.N.P.	—	—	—	—	—

POZN.: JEDNOTLIVÉ ROZMERY MREŽÍ VYCHÁDZAJÚ Z ROZMEROV OKIEN,RESP. OTVOROM

POZN.

SKUTKOVÝ STAV – PRESNÚ PROFILÁCIU ZÁMOČNÍCKÝCH VÝROBKOV  
ZAMERAŤ PRED REPASÁCIOU RESP. VÝMENOU NA STAVBE

SPOLU

**Ks**

PRED VÝROBOU JE NUTNÉ PREVERIŤ STAVENISKOVÚ PRIPRAVENOSŤ, VÝPIS PRVKOV NENAHRÁDZA VÝROBNÚ DOKUMENTÁCIU, ZMENY TREBA ODSÚHLASIŤ PROJEKTANTOM